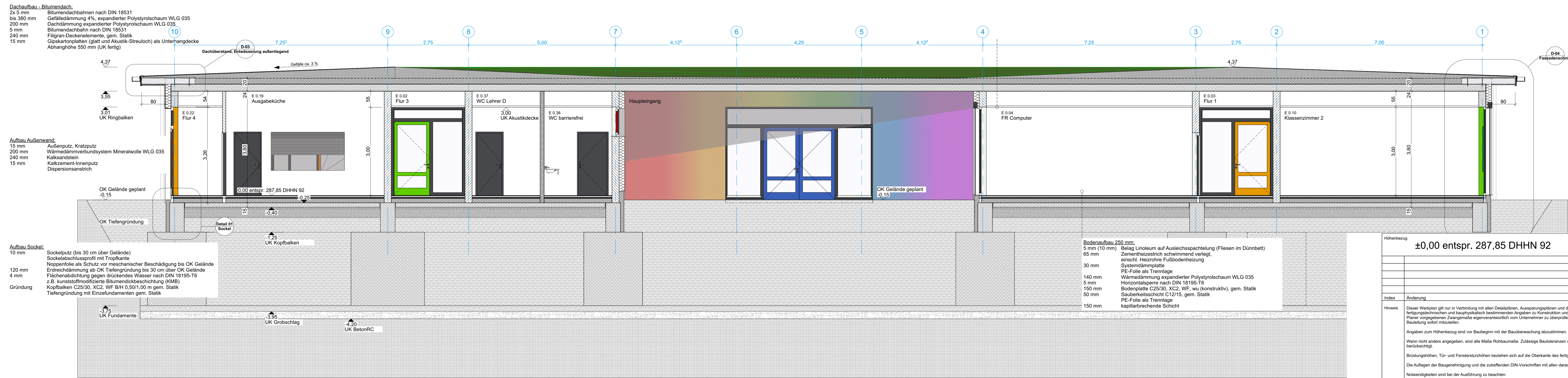
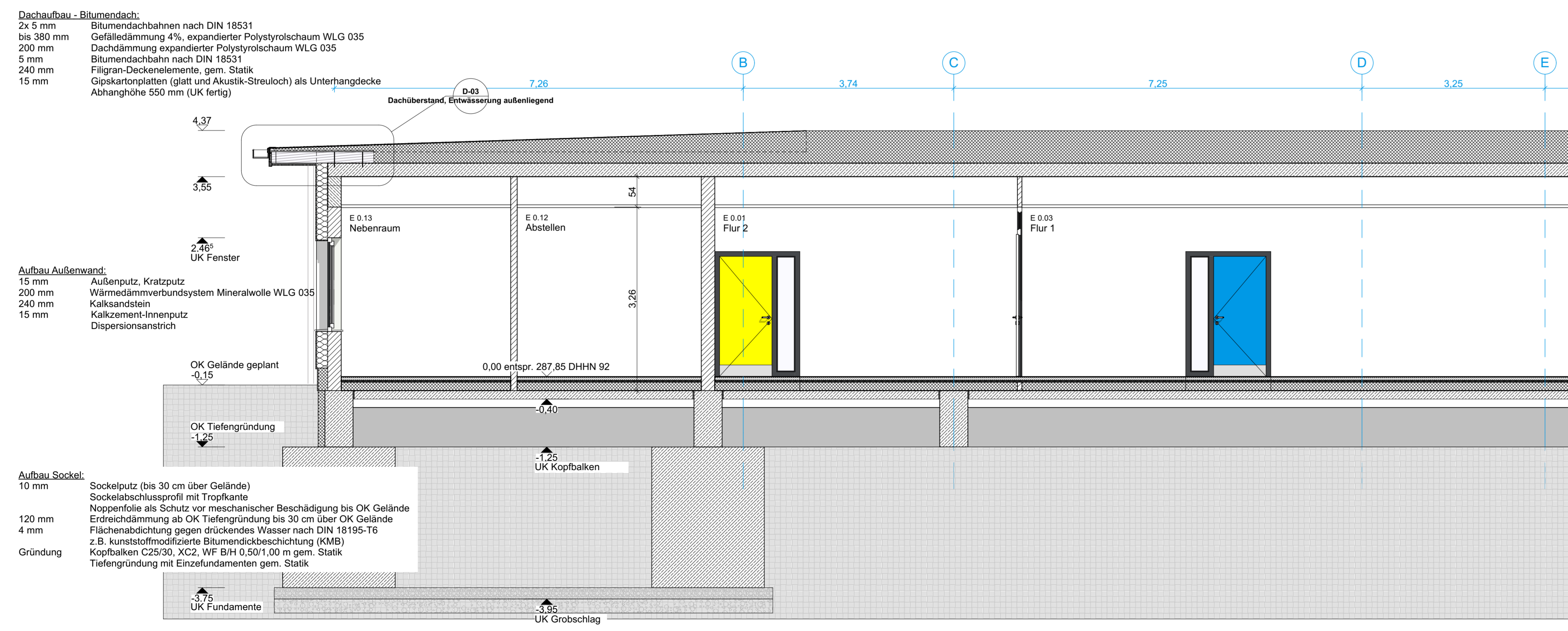


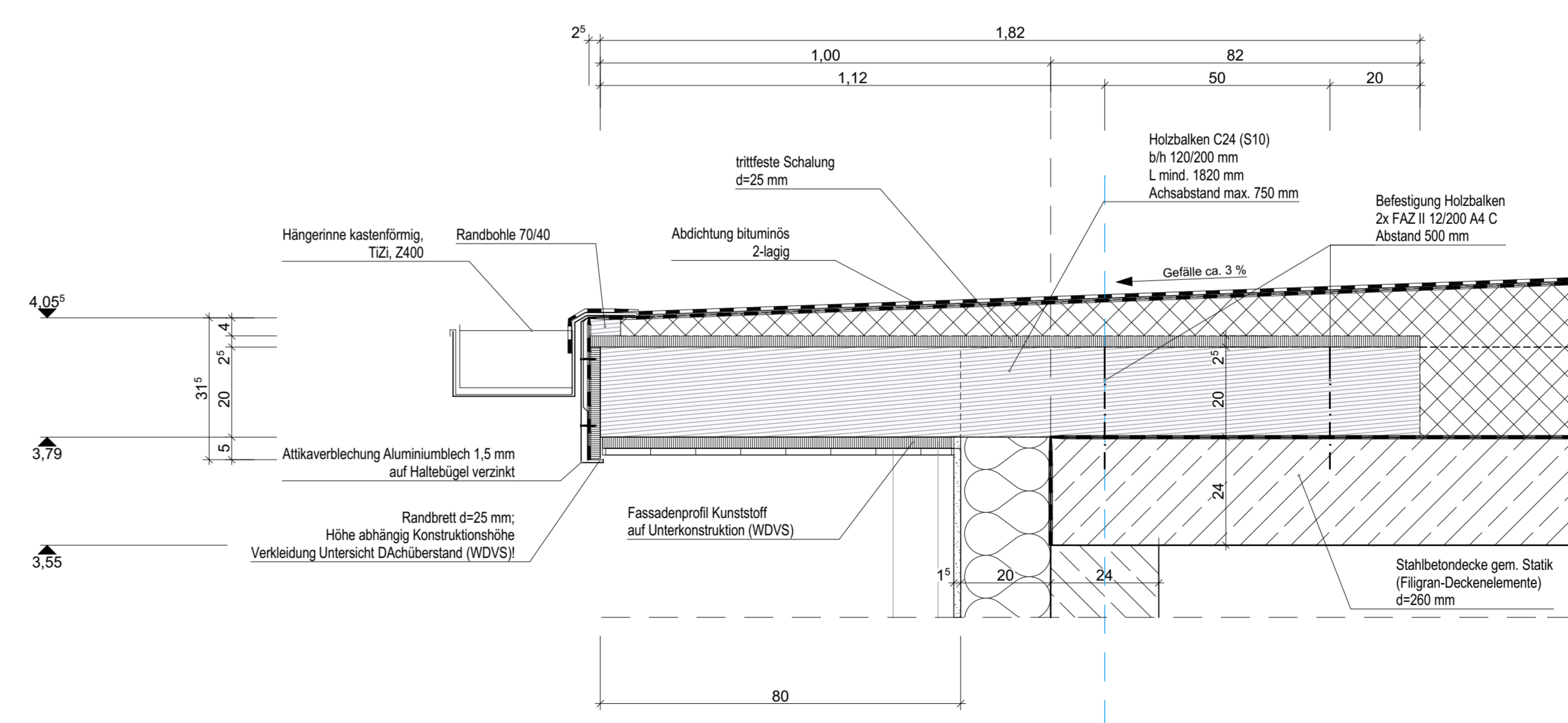
Schnitt A1



Schnitt A2



D-02 Regeldetail Dachüberstand/Entwässerung außenliegend M1:10 (Maßangaben im Detail in mm)



Höhenbezug ±0,00 entspr. 287,85 DHHN 92

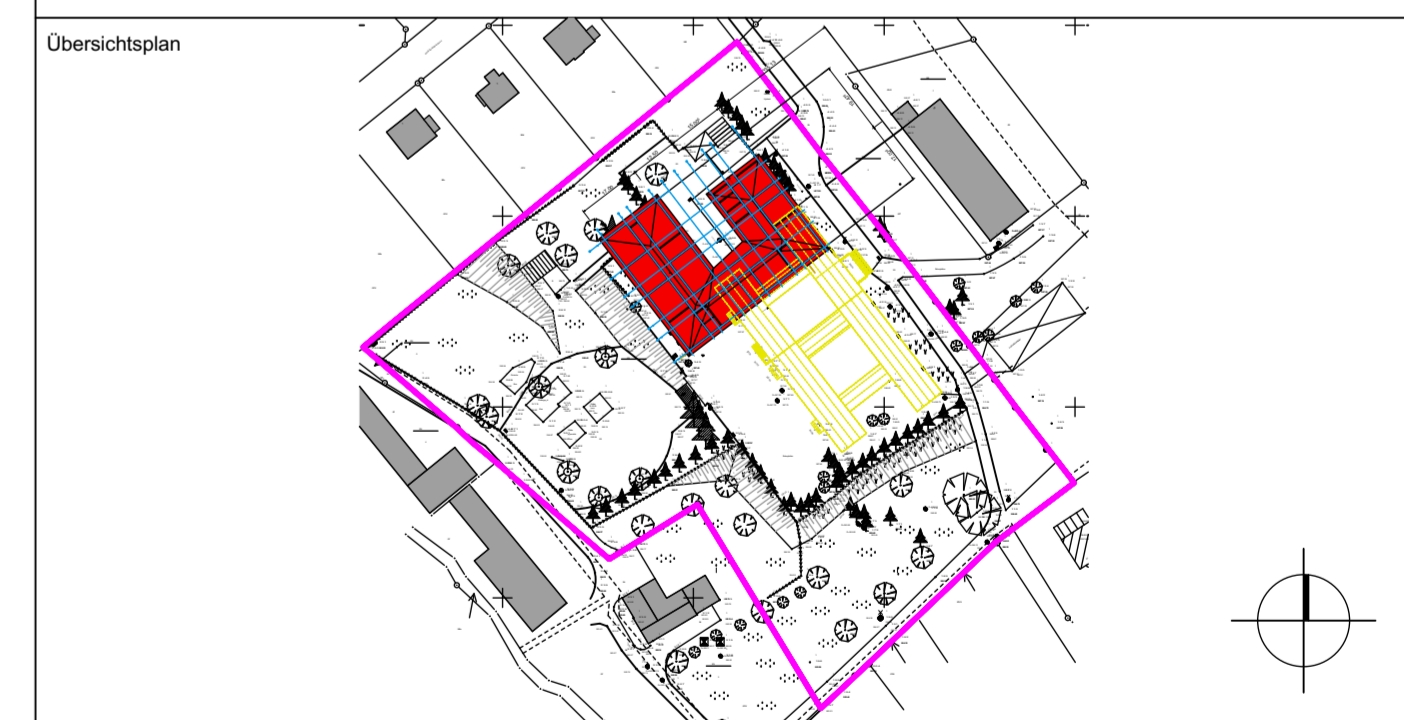
Index	Änderung	Datum	Gez.
Hinweis			
Dieser Werkplan gilt nur in Verbindung mit allen Detailplänen, Ausspannungsplänen und den Plänen des Statikers. Die fertigungstechnischen und bauphysikalischen Bestimmungen sind ebenso wie die vom Planer vorgegebenen Zwangsmaße eigenverantwortlich vom Unternehmer zu überprüfen. Unstimmigkeiten sind der Bauleitung sofort mitzuteilen.			
Angaben zum Höhenbezug sind vor Baubeginn mit der Bauüberwachung abzustimmen.			
Wenn nicht anders angegeben, sind alle Maße Rotbäumeße. Zulässige Bauleranzien sind bei der Vermahlung nicht berücksichtigt.			
Brüstungshöhen, Tür- und Fenstersturzhöhen beziehen sich auf die Oberkante des fertigen Fußbodens (OKF).			
Die Auflagen der Baugenehmigung und die zutreffenden DIN-Vorschriften mit allen daraus resultierenden baulichen Notwendigkeiten sind bei der Ausführung zu beachten.			
Der Entwurf ist geistiges Eigentum des Planers und urheberrechtlich geschützt. Vervielfältigungen und Weitergabe an Dritte erfolgen nur mit ausdrücklicher Genehmigung des Planerfassers. Bei Missbrauch bleiben rechtliche Schritte vorbehalten.			

Zeichnungscodex: Schnitte, Regeldetail Dachüberstand_06

Stadtverwaltung Großröhrsdorf
 Rathausplatz 1, 01900 Großröhrsdorf
 Tel. 035952 283-0, Fax 035952 283-50

Planfreigabe Datum Stempel/Unterschrift

Projekt
 Neubau Grundschule Bretnig-Hauswalde
 Adolph-Zschiedrich-Straße 10a, #Grundstück PLZ 01900 Bretnig-Hauswalde



Planungsphase: 4 - Ausführungsplanung

Architekten
 PLANUNGSBÜRO SCHUBERT ARCHITEKTUR & FREIRAUM
 BREITENBURGER STRASSE 2 - 0464 RADIBERG
 TEL. 035952 40000 - FAX 035952 40000
 E-MAIL: INFO@PB-SCHUBERT.DE

Datum Stempel/Unterschrift

Abstimmung mit Fachplanern			
Fachplaner Elektro	Fachplaner Heizung	Fachplaner Lüftung	Fachplaner Sanitär

Darstellung			
Datensatz	PLZ_LPV5_Nebau_GS Bretnig-Hauswalde_170807.ph	Datum	27.09.2017
Maßstab	1:50	Gez.	SM
Bl.-Nr.		Projekt-Nr.	A16072

Schnitte, Regeldetail Dachüberstand