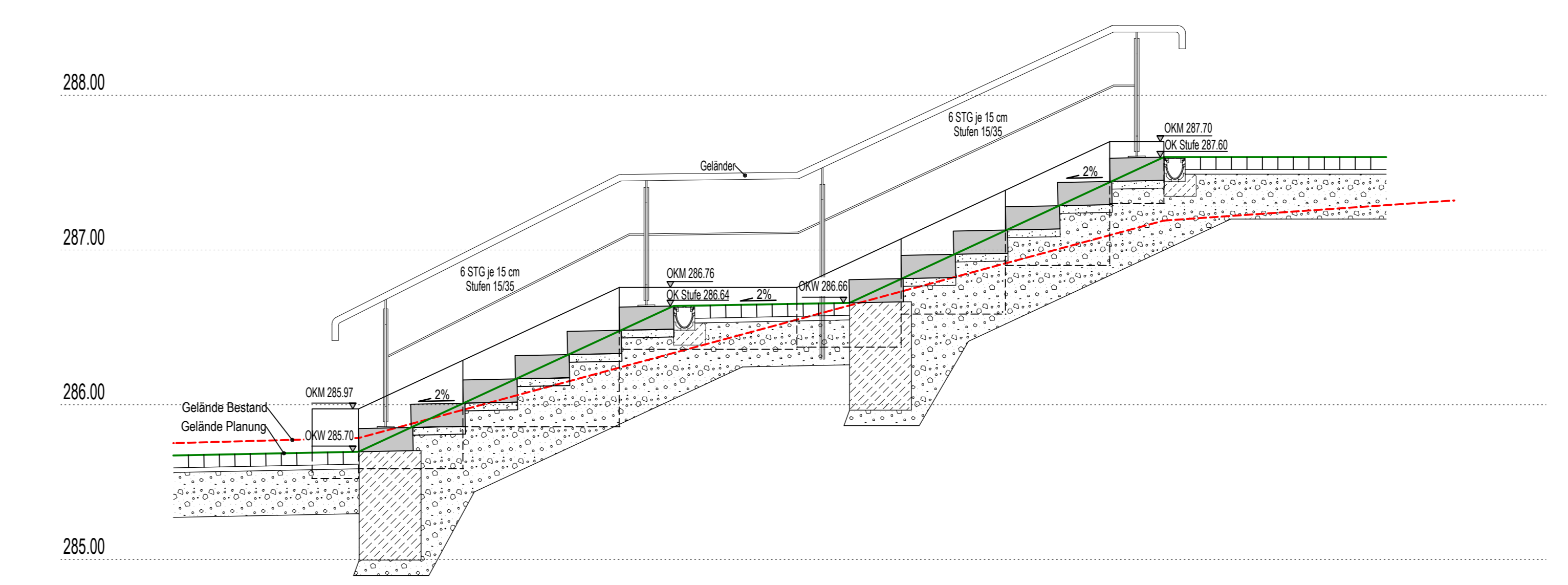


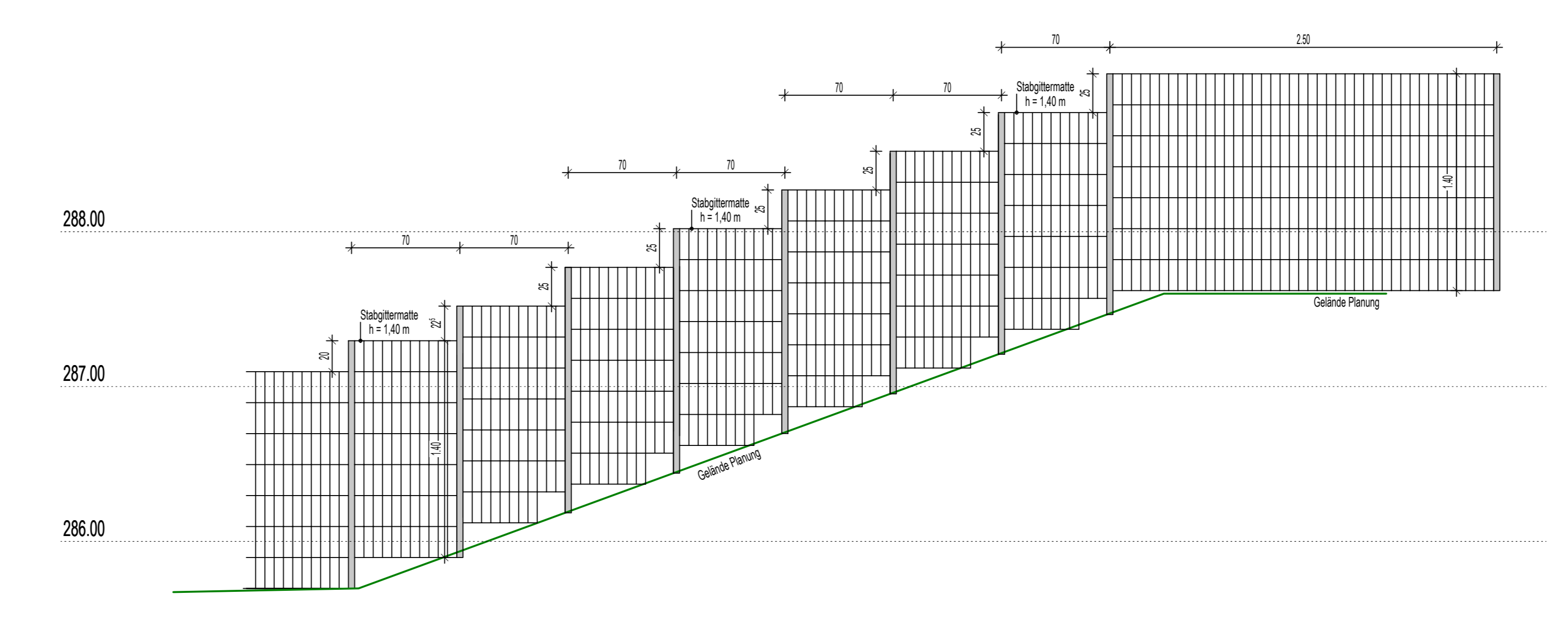
Schnitt AA - Zaunabwicklung Nord-West, M 1:100



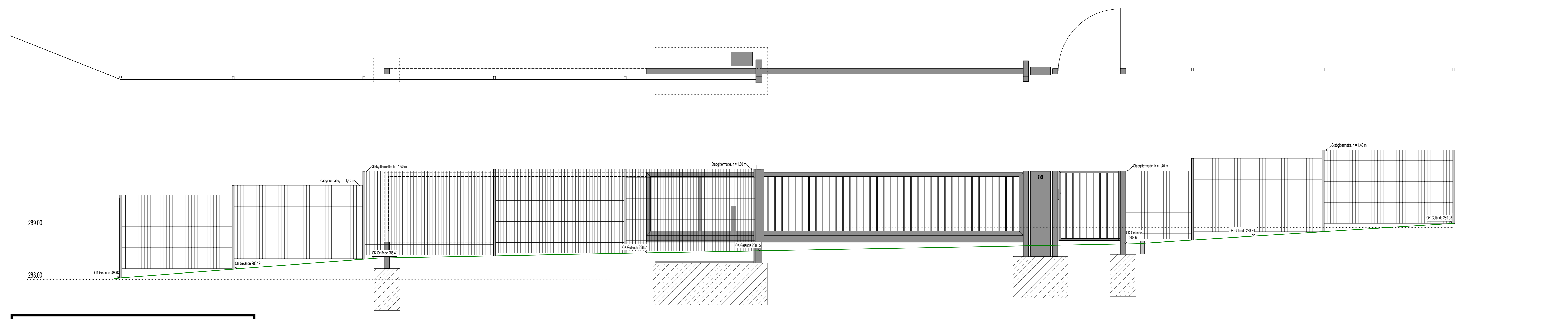
Lageplan - Freianlagen Grundschule, M 1:200




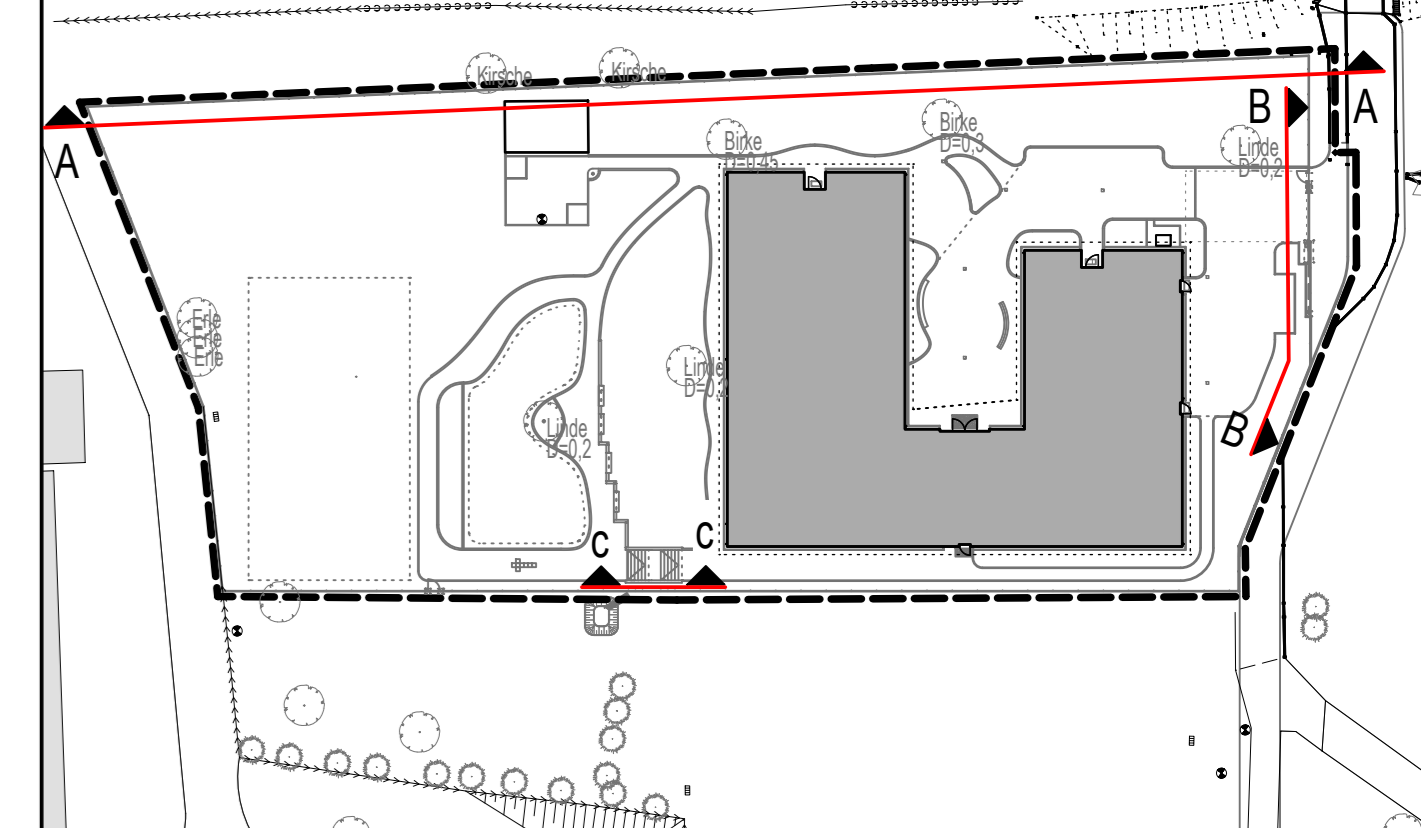
Schnitt CC - Treppe Süd-Ost, M 1:25



Schnitt CC - Zaunabwicklung an der Treppe Süd-Ost, M 1:25



Schitt BB - Schultor und Zaunabwicklung am Haupteingang Grundschule, M 1:25



**Legende**

Text	Ausstattung
- 133 35	Höhe geplant
x 131 15	Höhe vorhanden
[Symbol]	Stb- und Tachtmöbel außen
[Symbol]	Fußbefeiler, V-Rost
[Symbol]	Plaster im wilden Verband
[Symbol]	Rechteckplaster, Standard
[Symbol]	vorhandener Asphalt
[Symbol]	Faltschutzband
[Symbol]	Kies
[Symbol]	Planfläche, Oberbodenauftrag 30 cm
[Symbol]	Rasen RSM 2
[Symbol]	Stütz- und Tachtmöbel
[Symbol]	Grünzaun
[Symbol]	Sonndagsgas
[Symbol]	Beleuchtungsanlage
[Symbol]	Medien
[Symbol]	Schmutzwasser
[Symbol]	Regenwasser/Oberflächenwasser
[Symbol]	Orange
[Symbol]	ELT
[Symbol]	Gas
[Symbol]	Trennwasser
[Symbol]	Schicht
[Symbol]	Hofentwurf ca. 30x00

**Hinweise**  
 Die Maßangaben in der Planzeichnung des Architekturbüros Lurze Architekten sind nur ungefähre Maße. Sie bilden die Grundlage für die ausführenderen Werkleistungen. Die Werkleistung umfasst im Einzelnen:  
 - gesammelte Werkplanung/technische Darstellung;  
 - statische Nachweise;  
 - sämtliche notwendigen Nachweise und Zulassungen.  
 Die Werkleistung ist der für ein prüfbares Form- und Materialkonzept vor Baubeginn vorzulegen. Änderungen gegenüber der Planzeichnung des Architekturbüros Lurze Architekten sind zu kennzeichnen.  
 Leistungen: Alle Angaben zu vorhandenen Medien sind ungefähre Angaben. Im Zweifelsfall gelten immer die Bestandsunterlagen der Mitbesteller. Die vom Planer angegebenen Maße, Anordnungen und sonstiger Angaben zu Konstruktionsarten sind vor Ausführung vom Unternehmer eigenverantwortlich zu prüfen. Alle Umstände sind der Bauleitung unverzüglich mitzuteilen.

**OKFF Erdgeschoss = 287.85 DHHN 92**

PLANINDEX	DATUM	GEZ	ÄNDERUNGEN/ERGÄNZUNGEN	BAUWEISER	PROJEKTANT	PROJEKTLEITER	PROJEKTLEITER (2. STUFE)	PROJEKTLEITER (3. STUFE)	PROJEKTLEITER (4. STUFE)	PROJEKTLEITER (5. STUFE)	PROJEKTLEITER (6. STUFE)	PROJEKTLEITER (7. STUFE)
	05.05.2017	J	Erstellung									

**Freigabevermerke Fachingenieure / Fachplaner**

Trägerwerkstruktur:	Planung Heiz-, Lüft., San.:	Planung Elektroinstallation, Datentechnik:
Firma: Bearbeiter / Ansprechpartner: Straße: PLZ / Ort:	Firma: Bearbeiter / Ansprechpartner: Straße: PLZ / Ort:	Firma: Bearbeiter / Ansprechpartner: Straße: PLZ / Ort:
Freigabe: _____ Datum: _____ Unterschrift: _____	Freigabe: _____ Datum: _____ Unterschrift: _____	Freigabe: _____ Datum: _____ Unterschrift: _____

Projekt: **Neubau 1-zügige Grundschule, Brettnig- Hauswalde** Projekt-Nr.: **543**  
 Adolph-Zschiedrich-Str. 10a, 01900 Großröhrsdorf  
 Plan-Nr.: **543-AF-04**  
 Phase: **Einfriedung und Tore**  
 Leistungsphase: **Ausführungsplanung VORABZUG** Maßstab: **1/25/100/200**  
 Bauphase: \_\_\_\_\_ Freigabe: \_\_\_\_\_ Architekt: \_\_\_\_\_ Freigabe: \_\_\_\_\_ Datum: **27.04.2018**  
 Stadtverwaltung Großröhrsdorf Rathausplatz 1 01900 Großröhrsdorf Hakenstraße 22 01464 Ratzberg Tel.: 03528 47764-0 Fax: 47764-48 Index: \_\_\_\_\_